



## Boletim Setembro - 2018

O custo da cesta básica diminuiu nas cidades de Ilhéus e Itabuna no mês de setembro. Em Ilhéus, a redução foi 2,89%, passando de R\$313,92 em agosto para R\$304,86 em setembro. Na cidade de Itabuna, a redução foi 1,54%, passando de R\$302,89 em agosto para R\$298,22 em setembro (Tabela 1). Em ambas as cidades, os seguintes itens reduziram de preço: tomate, farinha de mandioca, açúcar, feijão, manteiga e leite. Aumentaram de preço, em ambas as cidades, arroz e café.

Tabela 1 - Custo da Cesta Básica (em R\$) nas cidades de Ilhéus e Itabuna, 2018

| Mês       | Ilhéus              |                      | Itabuna             |                      |
|-----------|---------------------|----------------------|---------------------|----------------------|
|           | Gasto Mensal<br>R\$ | Variação<br>Mensal % | Gasto Mensal<br>R\$ | Variação<br>Mensal % |
| Setembro  | 304,86              | -2,89                | 298,22              | -1,54                |
| Agosto    | 313,92              | -0,81                | 302,89              | -1,31                |
| Julho     | 316,49              | -6,35                | 306,92              | -3,03                |
| Junho     | 337,94              | 6,32                 | 316,51              | 1,24                 |
| Maiο      | 317,84              | -2,43                | 312,63              | 0,11                 |
| Abril     | 325,76              | -5,38                | 312,30              | -5,75                |
| Março     | 344,28              | -2,46                | 331,37              | -2,86                |
| Fevereiro | 352,98              | -2,29                | 341,13              | 1,72                 |
| Janeiro   | 361,27              | 15,33                | 335,36              | 10,39                |

Cesta Básica de acordo com o Decreto-Lei nº399 de 30 de abril de 1938, que instituiu as Comissões do Salário Mínimo.

Fonte: Projeto de extensão Acompanhamento do Custo da Cesta Básica - ACCB/UESC.

Em Ilhéus, o tomate foi o item que apresentou maior redução (17,30%), cujo preço médio passou de R\$2,89/kg em agosto para R\$2,39/kg em setembro. Outros produtos que tiveram comportamento semelhante foram: farinha (4,48%), pão (4,07%), feijão (3,34%), óleo

(3,19%), Leite (1,71%), açúcar (1,65%), manteiga (1,33%) e Carne (1,28). Em contrapartida, aumentou o preço dos seguintes itens: banana (6,03%), café (5,35%) e arroz (0,67%) (Tabelas 2 e 3).

Tabela 2 - Preço Médio, Gasto Mensal e tempo de trabalho necessário, Cesta Básica, Ilhéus, Bahia

| Produtos     | Preço Médio (R\$) |          | Qtde. | Gasto Mensal Setembro (R\$) | Tempo de Trabalho Necessário |
|--------------|-------------------|----------|-------|-----------------------------|------------------------------|
|              | Agosto            | Setembro |       |                             |                              |
| Carne (Kg)   | 22,56             | 22,27    | 4,50  | 100,22                      | 25h 7min                     |
| Leite (L)    | 3,51              | 3,45     | 6,00  | 20,70                       | 5h 11min                     |
| Feijão (Kg)  | 3,26              | 3,15     | 4,50  | 14,18                       | 3h 33min                     |
| Arroz (Kg)   | 2,92              | 2,94     | 3,60  | 10,58                       | 2h 39min                     |
| Farinha      | 5,13              | 4,90     | 3,00  | 14,70                       | 3h 41min                     |
| Tomate       | 2,89              | 2,39     | 12,00 | 28,68                       | 7h 11min                     |
| Pão (Kg)     | 7,38              | 7,08     | 6,00  | 42,48                       | 10h 38min                    |
| Café(Kg)     | 18,05             | 19,04    | 0,30  | 5,71                        | 1h 25min                     |
| Banana       | 3,98              | 4,22     | 7,50  | 31,65                       | 7h 56min                     |
| Açúcar       | 2,43              | 2,39     | 3,00  | 7,17                        | 1h 47min                     |
| Óleo (900    | 3,76              | 3,64     | 1,00  | 3,64                        | 0h 54min                     |
| Manteiga     | 33,99             | 33,53    | 0,75  | 25,15                       | 6h 18min                     |
| <b>Total</b> |                   |          |       | <b>304,86</b>               | <b>76h 24min</b>             |

Cesta Básica de acordo com o Decreto-Lei nº399 de 30 de abril de 1938, que instituiu as Comissões do Salário Mínimo. Fonte: Projeto de extensão Acompanhamento do Custo da Cesta Básica - ACCB/UESC.

Com a redução no custo da cesta básica em Ilhéus, o poder de compra do trabalhador, em setembro, aumentou. O comprometimento do rendimento líquido que era 35,77% em agosto, passou para 34,73% em setembro, tomando-se como referência o salário mínimo líquido de R\$877,68 – descontando-se 8% de contribuição previdenciária do salário bruto de R\$954,00. O tempo despendido por um trabalhador, remunerado em um salário mínimo, para adquirir todos os itens da cesta básica passou 78 horas e 41 minutos em agosto para 76h e 24 minutos em setembro (Tabela 2).

Para uma família composta por quatro pessoas (dois adultos e duas crianças, em que duas crianças equivalem a um adulto), o custo da cesta básica atingiria no mês de agosto o valor de R\$914,57, o que

equivale a 1,04 vezes o salário mínimo líquido. Observando-se os últimos seis meses, verifica-se diminuição no custo da cesta básica em 11,45% na cidade de Ilhéus. Nesse período, o produto que apresentou maior redução de preço foi a tomate (52,10%) e o item com maior elevação de preço foi o arroz (12,55%). Nos últimos 12 meses o custo da cesta em Ilhéus reduziu 1,24%. Nesse período, o preço do feijão apresentou a maior redução (21,44%) e o pão a maior elevação (6,31%) (Tabela 3).

Tabela 3 - Variações mensal, semestral e anual, Cesta Básica, Ilhéus, Bahia

| Produtos      | Qtde. | Variação Mensal* % | Variação Semestral** % | Variação Anual*** % |
|---------------|-------|--------------------|------------------------|---------------------|
| Carne (Kg)    | 4,50  | -1,28              | 1,05                   | 5,15                |
| Leite (L)     | 6,00  | -1,71              | 0,88                   | 2,99                |
| Feijão (Kg)   | 4,50  | -3,34              | -3,08                  | -21,44              |
| Arroz (Kg)    | 3,60  | 0,67               | 12,55                  | 4,55                |
| Farinha (Kg)  | 3,00  | -4,48              | -13,88                 | -13,88              |
| Tomate (Kg)   | 12,00 | -17,30             | -52,10                 | -5,91               |
| Pão (Kg)      | 6,00  | -4,07              | 7,27                   | 6,31                |
| Café (Kg)     | 0,30  | 5,35               | 0,18                   | 0,71                |
| Banana (Dz)   | 7,50  | 6,03               | -28,60                 | -11,34              |
| Açúcar (Kg)   | 3,00  | -1,65              | 6,70                   | 0,84                |
| Óleo (900 mL) | 1,00  | -3,19              | 4,60                   | -4,21               |
| Manteiga (Kg) | 0,75  | -1,33              | 5,81                   | -0,67               |
| Total         |       | -2,89              | -11,45                 | -1,24               |

Cesta Básica de acordo com o Decreto-Lei nº399 de 30 de abril de 1938, que instituiu as Comissões do Salário Mínimo.  
Fonte: Projeto de extensão Acompanhamento do Custo da Cesta Básica - ACCB/UESC.

\*Agosto de 2018 a Setembro de 2018

\*\*Abril de 2018 a Setembro de 2018

\*\*\*Outubro de 2017 a Setembro de 2018

Em Itabuna, o tomate foi o item que apresentou maior redução no preço (14,72%), seguido por farinha de mandioca (6,14%), açúcar (2,23%), feijão (1,66%), manteiga (1,41%), leite (1,21%) e banana tipo prata (0,56%). Os itens que aumentaram de preço foram: arroz (3,65%), café (1,72%), óleo de soja (1,16%), pão (1,03%) e carne (0,98%) (Tabela 5).

A redução no custo da cesta básica em setembro implicou em aumento do poder de compra do trabalhador, comparativamente ao mês

anterior. O comprometimento do salário mínimo líquido passou de 34,51% em agosto para 33,98% em setembro. O tempo despendido por um trabalhador que ganha um salário mínimo líquido, para adquirir todos os produtos da cesta diminuiu, passando de 75 horas e 55 minutos em agosto para 74 horas e 45 minutos em setembro (Tabela 4).

Tabela 4 - Preço Médio, Gasto Mensal e tempo de trabalho necessário, Cesta Básica, Itabuna, Bahia

| Produtos      | Preço Médio (R\$) |          | Qtde. | Gasto Mensal Setembro (R\$) | Tempo de Trabalho Necessário |
|---------------|-------------------|----------|-------|-----------------------------|------------------------------|
|               | Agosto            | Setembro |       |                             |                              |
| Carne (Kg)    | 22,44             | 22,66    | 4,50  | 101,97                      | 25h 33min                    |
| Leite (L)     | 3,31              | 3,27     | 6,00  | 19,62                       | 4h 55min                     |
| Feijão (Kg)   | 3,07              | 3,02     | 4,50  | 13,59                       | 3h 24min                     |
| Arroz (Kg)    | 2,74              | 2,84     | 3,60  | 10,22                       | 2h 33min                     |
| Farinha (Kg)  | 4,56              | 4,28     | 3,00  | 12,84                       | 3h 13min                     |
| Tomate (Kg)   | 2,65              | 2,26     | 12,00 | 27,12                       | 6h 47min                     |
| Pão (Kg)      | 7,78              | 7,86     | 6,00  | 47,16                       | 11h 49min                    |
| Café(Kg)      | 17,46             | 17,75    | 0,30  | 5,33                        | 1h 20min                     |
| Banana (Dz)   | 3,55              | 3,53     | 7,50  | 26,48                       | 6h 38min                     |
| Açúcar (Kg)   | 2,24              | 2,19     | 3,00  | 6,57                        | 1h 38min                     |
| Óleo (900 mL) | 3,45              | 3,49     | 1,00  | 3,49                        | 0h 52min                     |
| Manteiga (Kg) | 32,23             | 31,77    | 0,75  | 23,83                       | 5h 58min                     |
| <b>Total</b>  |                   |          |       | <b>298,22</b>               | <b>74h 45min</b>             |

Cesta Básica de acordo com o Decreto-Lei nº399 de 30 de abril de 1938, que instituiu as Comissões do Salário Mínimo.  
 Fonte: Projeto de extensão Acompanhamento do Custo da Cesta Básica - ACCB/UESC.

Em Itabuna, no mês de setembro, o custo da ração essencial mínima para o sustento de uma família, composta por quatro pessoas (dois adultos e duas crianças, em que duas crianças equivalem a um adulto) atingiria o valor de R\$894,66, equivalente a 1,02 vezes o salário mínimo líquido.

Nos últimos seis meses, a redução foi de 10% no custo da cesta. Nesse período o tomate foi o item que apresentou a maior redução (47,69%) e o arroz o maior aumento (16,80%). Nos últimos 12 meses, o custo da cesta básica em Itabuna também reduziu, 3,49%. Nesse período a banana tipo prata apresentou a maior redução (30,10%) e a

carne o maior aumento (9,83%).

Tabela 5 - Variações mensal, semestral e anual, Cesta Básica, Itabuna, Bahia

| Produtos      | Qtde. | Variação Mensal* % | Variação Semestral** % | Variação Anual*** % |
|---------------|-------|--------------------|------------------------|---------------------|
| Carne (Kg)    | 4,50  | 0,98               | 4,23                   | 9,83                |
| Leite (L)     | 6,00  | -1,21              | 5,14                   | -1,21               |
| Feijão (Kg)   | 4,50  | -1,66              | 2,03                   | -22,78              |
| Arroz (Kg)    | 3,60  | 3,65               | 16,80                  | 3,97                |
| Farinha (Kg)  | 3,00  | -6,14              | -8,35                  | -18,94              |
| Tomate (Kg)   | 12,00 | -14,72             | -47,69                 | -5,04               |
| Pão (Kg)      | 6,00  | 1,03               | 3,97                   | 7,82                |
| Café (Kg)     | 0,30  | 1,72               | -0,56                  | -6,98               |
| Banana (Dz)   | 7,50  | -0,56              | -37,40                 | -30,10              |
| Açúcar (Kg)   | 3,00  | -2,23              | 0,92                   | -6,81               |
| Óleo (900 mL) | 1,00  | 1,16               | 1,16                   | -4,12               |
| Manteiga (Kg) | 0,75  | -1,41              | -0,63                  | -9,91               |
| Total         |       | -1,54              | -10,00                 | -3,49               |

Cesta Básica de acordo com o Decreto-Lei nº399 de 30 de abril de 1938, que instituiu as Comissões do Salário Mínimo. Fonte: Projeto de extensão Acompanhamento do Custo da Cesta Básica - ACCB/UESC.

\*Agosto de 2018 a Setembro de 2018

\*\*Abril de 2018 a Setembro de 2018

\*\*\*Outubro de 2017 a Setembro de 2018

A redução no preço do tomate é reflexo da maior oferta e produtividade no campo. Somado a isso, segundo Cepea, o clima tem favorecido a cultura, evitando descartes de mercadoria.

A fraca demanda da mandioca ocasionou redução do seu preço e as chuvas nas principais regiões produtores têm limitado sua oferta e reduzido sua moagem nas indústrias.

Para o açúcar, a redução das exportações influenciou a demanda interna, aumentando sua oferta no mercado doméstico.

O preço do leite também diminuiu, frente a um menor consumo do produto e de seus derivados como a manteiga, o que gerou menor preço para esse item no mercado.

O aumento do preço do arroz vem se mantendo, e segundo o Cepea, é resultado da maior demanda da indústria e da redução dos estoques.

Os preços internos do café arábica subiram, impulsionados pela

alta no dólar e pela valorização do produto no mercado externo.

No mês de setembro, o custo da cesta básica diminuiu nas cidades de Ilhéus e Itabuna, mesmo comportamento observado para o IPCA 15 – Índice de preços ao consumidor amplo, do IBGE, que foi 0,09%. Esse é o menor percentual observado nos últimos anos para o mês de agosto, desde o ano 2010 quando atingiu o percentual de - 0,05%. Nota-se que os alimentos que compõem a cesta básica, de maneira geral, vêm contribuindo na redução da inflação, como itens considerados essenciais na mesa do brasileiro como a farinha de mandioca e feijão carioca.

## **Projeto Acompanhamento de Custo da Cesta Básica**

Universidade Estadual de Santa Cruz - UESC  
Departamento de Ciências Econômicas – DCEC  
Rodovia Ilhéus – Itabuna, km 16 – Salobrinho – Ilhéus-BA





### **EQUIPE:**

Mônica de Moura Pires - **Coordenadora**  
Gustavo Joaquim Lisboa  
Marcelo Inácio Ferreira Ferraz

Elrica dos Santos Gouveia - **Estagiária**  
Paulo César Cruz Dantas - **Colaborador**  
Thaline Silva Oliveira - **Estagiária**



Leia o QR Code em seu celular e conheça mais sobre o ACCB, ou acesse:

 /CBUESC  
 @CBUESC  
 @CESTABASICAUESC  
 [cestabasicsa@uesc.br](mailto:cestabasicsa@uesc.br)